

# 關於塑膠包裝容器的分類方法



所謂塑膠包裝容器、是指將商品・產品包裝起來的容器、材料是塑膠品、裡面的物品用完後不需要的物品。


對象物品 (例) →放入塑膠容器包裝類的指定袋子 (粉紅色)



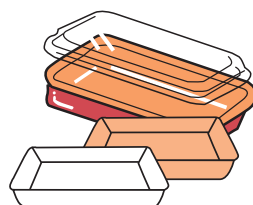
帶有塑膠製品標誌的物品 (僅限於乾淨的物品)



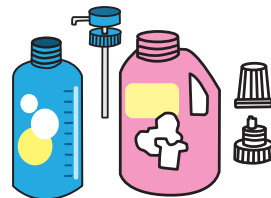
塑膠袋・薄膜



塑膠盒類



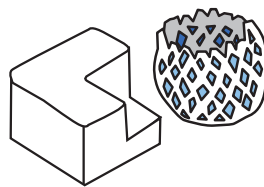
塑膠盤類



塑膠瓶類



塑膠軟管類



泡沫類



塑膠器皿類 / 塑膠杯類



塑膠瓶的蓋子 / 標籤類



不浪費君

帶有塑膠容器標誌的物品、是由製造商和銷售商來承擔回收再利用的費用

## 對象外物品 (例)

塑膠製品是一個月回收兩次的不可燃垃圾



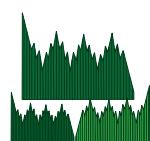
吸管



塑膠匙 / 叉



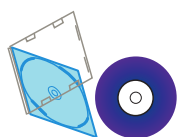
塑膠衣架




塑膠香蘭葉 / 班蘭葉 (便當內的綠色塑膠葉)



塑膠碗 / 盆




CD・CD 盒



密封袋

除上述以外、塑膠製品 (商品) 或者未帶有塑料製品標誌的物品是不可燃垃圾。



糟蹋君

## 請注意！



請確認

杯裝泡麵等容器之中、看起來像塑膠製品。但也有紙製品。

確認標誌之後、紙製品分入可燃垃圾！

紙杯  
分入可燃垃圾

塑膠杯  
分入塑膠容器  
包裝類



# 廢棄塑膠容器包裝類時的注意

塑膠容器包裝類是通過容器包裝再利用協會來進行再製造利用、但如有異物等品質較差時、就會被拒絕回收。廢棄時請注意以下3點。

## ①請用水沖洗。洗掉污垢後再廢棄！（洗不掉污垢的物品分入可燃垃圾！！）

如果有食物等殘渣污垢時、會把乾淨的物品弄髒或妨礙物品的再利用。廢棄前、請利用洗餐具剩餘的水等、清洗乾淨後再廢棄。

請保持未帶有食物殘渣（有機物）等清潔狀態



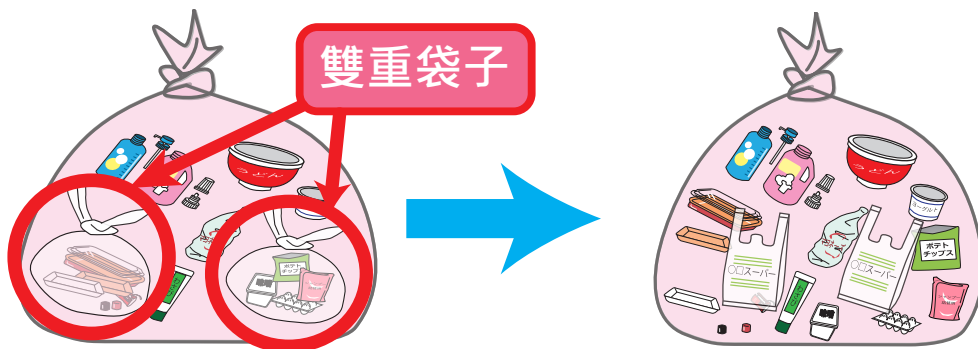
長壽郎

## ②請勿使用雙層袋子！

塑膠包裝容器類是再重新製造之前、使用機器撕破袋子、確認內部是否有異物等。把裝有便當盒的塑料袋再裝入垃圾袋（雙重袋子）的情況下、機器不能把袋子撕破、並且不能確認裏面的內容。

雙重袋子

請不要裝到小塑膠袋裡，請分散開廢棄。



洋梨君

## ③注射器具、醫療用品、打火機以及電池等禁忌品請嚴禁放入！

醫療用品或打火機等禁忌品在進行收集・分類・再利用時會成為火災以及工作人員受傷的原因

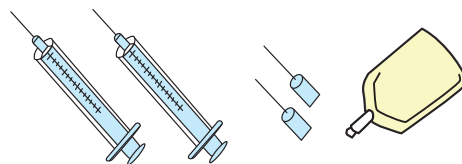
### 禁忌品的代表例

氣體打火機・電池・刀類・剃刀・玻璃片類等



分入一個月兩次的不可燃垃圾

注射器・注射針・点滴套裝的軟管針頭等



分入可燃垃圾或送到各醫療機關

請絕對不可混入、如有混入、非常危險。



不浪費君