

关于塑料包装容器的分类方法



塑料制品标志

所谓塑料包装容器、是指将商品·产品包装起来的容器、材料是塑料品、里面的物品用完后不需要的物品。


对象物品 (例) → 放入塑料容器包装类的指定袋子 (粉红色)



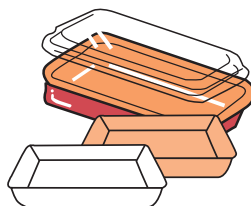
带有塑料制品标志的物品 (仅限于干净的物品)



塑料袋·薄膜



塑料盒类



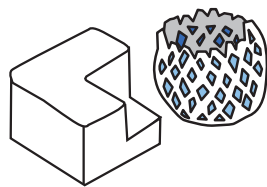
塑料盘类



塑料瓶类



塑料软管类



泡沫类



塑料器皿类 / 塑料杯类



塑料瓶的盖子 / 标签类



不浪费君

带有塑料容器标志的物品、是由制造商和销售商来承担回收再利用的费用

对象外物品 (例)

塑料制品是一个月回收两次的不可燃垃圾



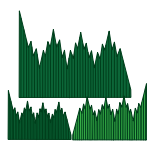
吸管



塑料勺 / 叉



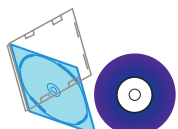
塑料衣架




塑料香兰叶 / 班兰叶 (便当内的绿色塑料叶)



塑料碗 / 盆




CD·CD 盒



密封袋

除上述以外、塑料制品 (商品) 或者未带有塑料制品标志的物品是不可燃垃圾。



糟蹋君

请注意!



请确认

杯装泡面等容器之中、看起来像塑料制品。但也有纸制品。

确认标志之后、纸制品分入可燃垃圾!



纸杯

分入可燃垃圾



塑料杯

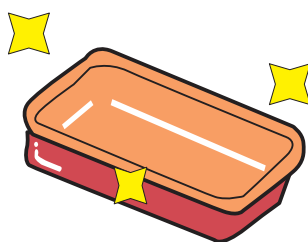


分入塑料容器包装类

废弃塑料容器包装类时的注意


塑料包装容器类是通过容器包装再利用协会来进行再制造利用、但如有异物等品质较差时、就会被拒绝回收。废弃时请注意以下3点。

①请用水冲洗。洗掉污垢后再废弃！（洗不掉污垢的物品分入可燃垃圾！！）

如果有食物等残渣污垢时、会把干净的物品弄脏或妨碍物品的再利用。废弃前、请利用洗餐具剩余的水等、清洗干净后再废弃。



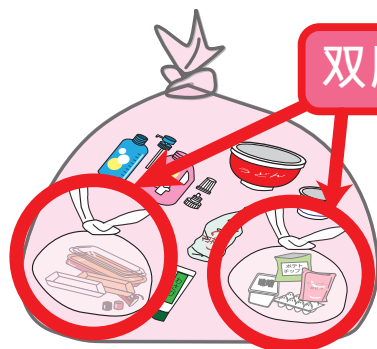
请保持未带有食物残渣（有机物）等清洁状态




长寿郎

②请勿使用双层袋子！


塑料包装容器类是再重新制造之前、使用机器撕破袋子、确认内部是否有异物等。把装有便当盒的塑料袋再装入垃圾袋（双层袋子）的情况下、机器不能把袋子撕破、并且不能确认里面的内容。



双层袋子



请不要装到小塑料袋里、请分散开废弃



洋梨君

③注射器具、医疗用品、打火机以及电池等禁忌品严禁放入！

医疗用品或打火机等禁忌品在进行收集·分类·再利用时会成为火灾及工以及作人员受伤的原因

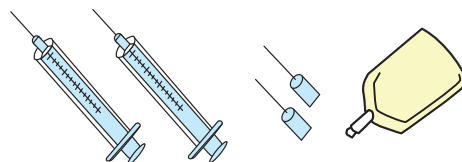
禁忌品的代表例

气体打火机·干电池·刀具·剃刀·碎玻璃片等



分入一个月两次的不可燃垃圾

注射器·注射针·点滴套装的软管针头等



分入可燃垃圾或送到各医疗机关

请绝对不可混入、如有混入、非常危险



不浪费君